



## ✓ Minisplit High Wall INVERTER WiFi 3 TR

220V-1F-60HZ - Solo Frío - Heat Pump

### Características del Equipo:

**Modo de Operación:** Auto / Enfriamiento / Calefacción / Ventilación / Secado  
Refrigerante R-410A



### Capacidades:

#### SOLO FRÍO

**IMSI36KF-3 3 TR. 220V**  
Condensadora MSIC36KF-3  
Evaporadora MSIE36KF-3

#### FRÍO - CALOR

**IMSI36KC-3 3 TR. 220V**  
Condensadora MSIC36KC-3  
Evaporadora MSIE36KC-3



\*Imágenes con fines ilustrativos.

### Características:

- ✓ Función de autoarranque.
- ✓ Refrigerante ecológico R-410A.
- ✓ Condensadora de descarga horizontal.
- ✓ Switch de alta y baja presión de refrigerante.
- ✓ Display con autodiagnóstico de fallas.
- ✓ Compresor rotativo INVERTER de velocidad variable.
- ✓ Recubrimiento Blue Fin en evaporador y condensador.
- ✓ Cuenta con recibidor de líquido para prevenir golpes de líquido al compresor.
- ✓ Kit de instalación que incluye: 3 mts. de tubo de cobre, 2 mts. de manguera de drenado, 2 cintas de vinil, 1 paquete de neopreno, 1 pasamuro, 3.5 mts. de cable de interconexión.

### Características Técnicas:

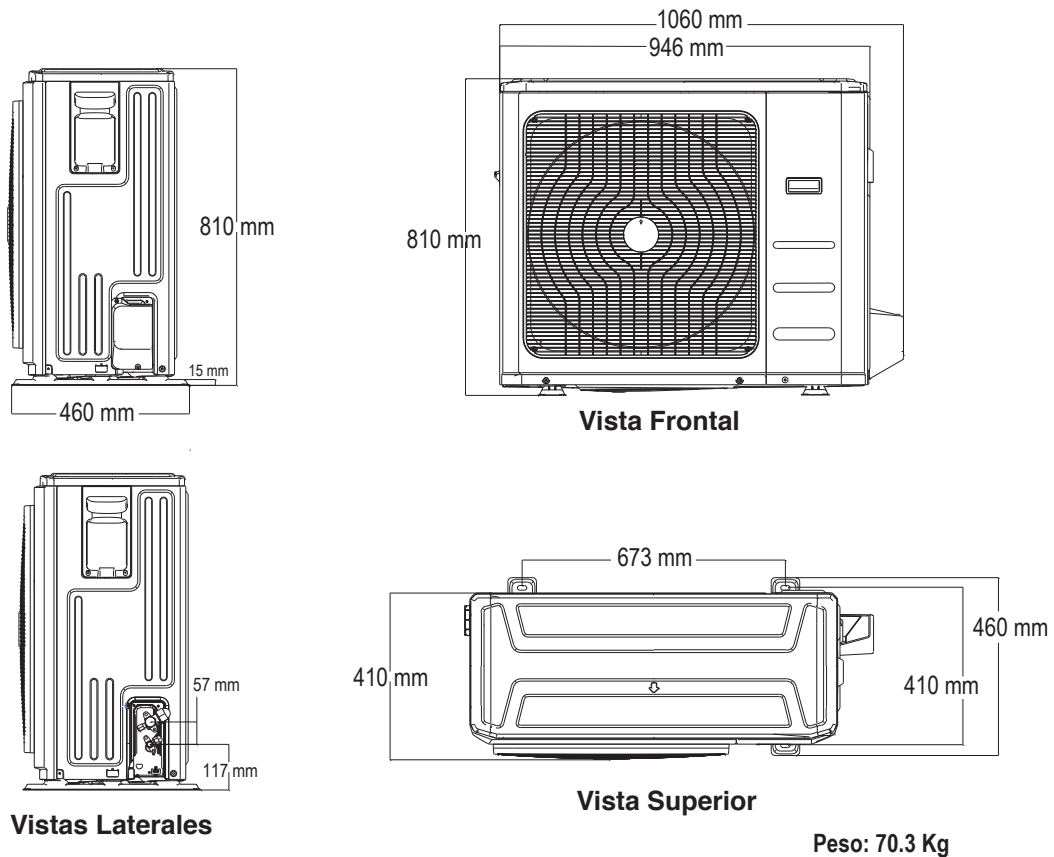
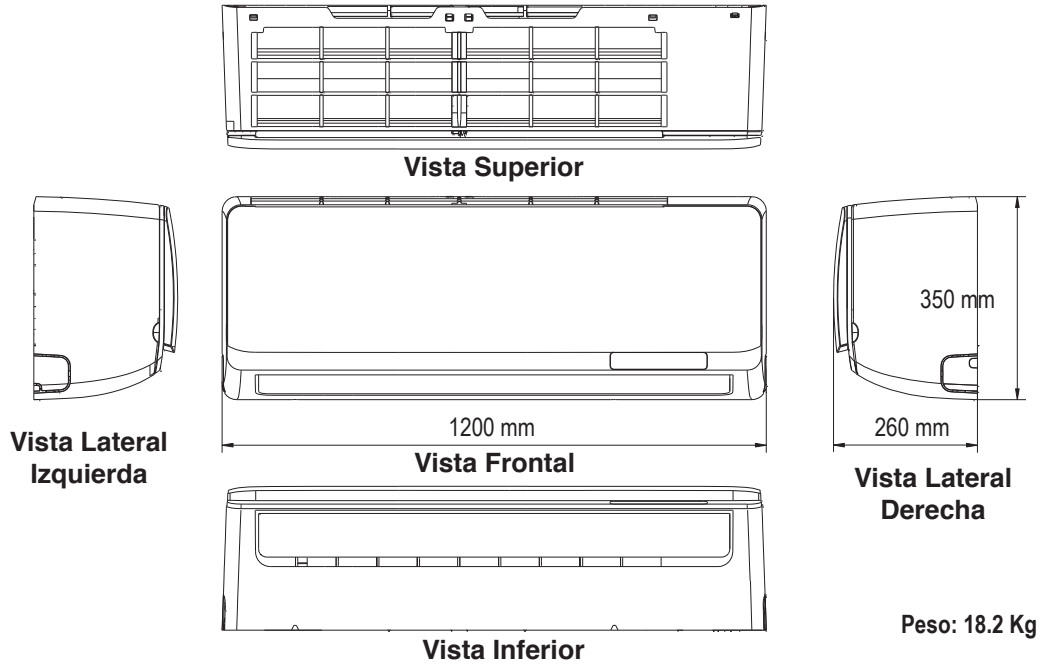
#### ✓ CARACTERÍSTICAS TÉCNICAS

Modelo	Capacidad (Tons)	Capacidad (Btu/hr)		Eléctrico	Poder de Entrada (W)	Corriente de Operación (A)
		Enfriamiento	Calefacción		Enfriamiento/Calefacción	Enfriamiento/Calefacción
<b>IMSI36KF-3</b>	3	36000	/	208-230-1-60	3882 / ----	16.9 / ----
<b>IMSI36KC-3</b>	3	36000	36000	208-230-1-60	3882 / 3944	16.9 / 17.2

#### ✓ VOLUMEN DE AIRE Y NIVEL DE RUIDO

Modelo	Volumen de Aire M3/Hr	Nivel de Ruido dB(A)		Refrigerante y Tubería		
		Evaporadora	Condensadora	Refrigerante	Líquido	Gas
<b>IMSI36KF-3</b>	2530	50.5/45/39	64	R-410A	3/8	5/8
<b>IMSI36KC-3</b>	2530	50.5/45/39	64	R-410A	3/8	5/8

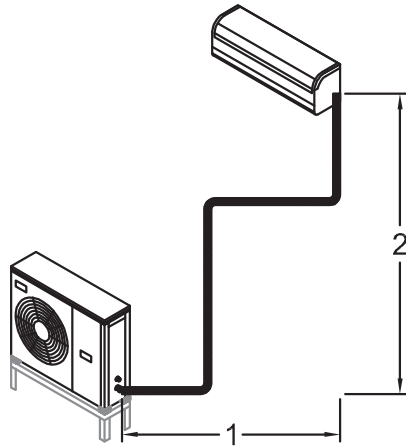
## Dimensiones de Equipos (mm):



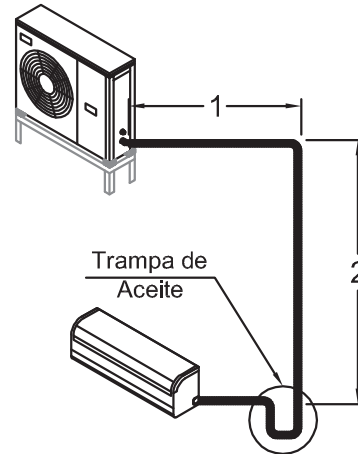
\*Imágenes con fines ilustrativos.

El fabricante se reserva el derecho de modificar las características de los equipos, sin previo aviso.

## Detalle de Tubería:



Instalación de Evaporadora arriba y Condensadora abajo, no se requiere trampa de Aceite.



Instalación de Condensadora arriba y Evaporadora abajo, se requiere trampa de Aceite.

\*Imágenes con fines ilustrativos.

## Longitud y Carga de Refrigerante:

### LONGITUD Y ELEVACIÓN DE TUBERÍAS PARA MINISPLIT INVERTER WIFI R-410A.

Modelo	Diámetro de Tubería		Distancia Máxima (m)	Elevación Máxima (m)	Largo Estándar Kit (m)	Largo Mínimo (m)
	Líquido	Gas				
IMSI36KF-3	3/8	5/8	20	10	3	2
IMSI36KC-3	3/8	5/8	20	10	3	2

### CARGA DE REFRIGERANTE CONTENIDA Y ADICIONAL.

Modelo	Carga de Refrigerante de Fábrica (gr)	Distancia con la carga de Refrigerante (m)	Carga de Refrigerante por cada metro adicional (g x m)
IMSI36KF-3	3000	7.5	30
IMSI36KC-3	3000	7.5	30

## Diagrama de Comunicación Minisplit INVERTER:

Minisplit INVERTER de 3 TR.  
Solo Frío y Heat Pump

